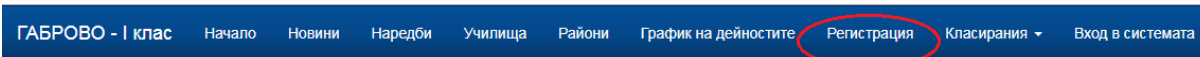


Прием в първи клас - община РУСЕ

РЕГИСТРАЦИЯ И РЕДАКЦИЯ НА ЗАЯВЛЕНИЕ

УКАЗАНИЯ ЗА РОДИТЕЛИТЕ

1. Регистрация на заявление – меню „Регистрация“



Въведете изискуемите данни и натиснете бутон „Запиши и продължи“.

Данни за родител/настойник

ЕГН *	<input type="text"/>
Номер на лична карта *	<input type="text"/>
<input type="button" value="Запиши и продължи"/>	

Системата прави автоматична проверка в Локална база данни „Население“ на Общината. Ако не намери данни, ще видите съобщение за грешка и можете да регистрирате заявление само на място в Общината:

Не са намерени данни в Локална база данни "Население" на община Габрово. Можете да регистрирате заявление само на място в Общината. ×

При намерени данни за заявителя в ЛБД „Население“, системата ще позволи преминаване към регистрацията на заявление:

Регистрация на заявление

1. Лични данни
2. Данни за децата
3. Данни за родителя
4. Критерии
5. Училища
6. Край на регистрацията

Лични данни

ИВАН ПЕТРОВ ИВАНОВ

Регламент (ЕС) 2016/679 (General Data Protection Regulation - GDPR) на Европейския парламент и на Съвета от 27 април 2016 година относно защитата на физическите лица във връзка с обработването на лични данни и относно свободното движение на такива данни и за отмяна на Директива 95/46/ЕО (Общ регламент относно защитата на данните) урежда правата и задълженията по защита на личните данни на физическите лица от всички държави членки на ЕС.

Общината в качеството си на администратор на лични данни по смисъла на чл. 4, ал. 7 от Регламент (ЕС) 2016/679 осъществява дейността по събиране, обработване и съхранение на лични данни в съответствие с Регламент (ЕС) 2016/679 и Закона за защита на личните данни.

Екран „Лични данни“ информира родителя за Регламент (ЕС) 2016/679 (General Data Protection Regulation - GDPR) на Европейския парламент и на Съвета от 27 април 2016 година и обработката на лични данни. Натиснете бутон „Информиран съм“.

На екран „Данни за децата“ въведете изискуемите данни. Ако детето има близнак/ци, натиснете бутон „Добави близнак“ и въведете данните в полетата.

Деца

Данни за детето

ЕГН на дете

Три имена Полето трябва да е изписано на кирилица

Премахни близък

Добави близък

Запиши и продължи

След попълване на данните, натиснете бутон „Запиши и продължи“. Системата прави автоматична проверка по въведените данни. Ако не намери данни за детето, ще видите съобщение за грешка и можете да регистрирате заявление на място в Общината: Ако системата намери данни за детето, можете да продължите с онлайн регистрацията:

Данни за родителя

ИВАН ПЕТРОВ ИВАНОВ

Телефон

Електронна поща

Продължи

Въведете изискуемите данни и натиснете бутон „Продължи“.

Ако ще ползвате предимство по някои от трите общи критерия, можете да изберете за избрания критерий „ДА“.

Ако няма да ползвате предимство по общи критерии, натиснете директно бутон „Продължи“:

Критерии

Дете с трайни увреждания над 50%	Не
Дете с един или двама починали родители/ деца от социални институции	Не
Дете от семейство с повече от две деца	Не Да

Продължи

На екран „Училища“ ще видите постоянния и настоящ адрес на детето, с които ще участва в класиране за първи клас:

Постоянен и настоящ адрес на детето, подлежащо на класиране:

Постоянен адрес: РУСЕ УЛ.БРЕЗНИК 2

-- Регистриран на 23.04.2014г

Настоящ адрес: РУСЕ УЛ.БРЕЗНИК 2

-- Регистриран на 23.04.2014г.

Ако забележите неточност в адресите, моля обърнете се към отдел ГРАО на Общината.

При избор на училище, системата автоматично определя групата по постоянен/настоящ адрес на детето. Взаема се по-добрият адрес за избраното училище:

* Желание 1

ОУ „Отец Паисий“

деца, завършили подготвителна група в избраното училище

Не

други деца от семейството над 12-годишна възраст, обучаващи се в училището

ЕГН - други деца от семейството над 12-годишна възраст, обучаващи се в училището

ИМЕ - други деца от семейството над 12-годишна възраст, обучаващи се в училището

Деца, чиито братя или сестри до 12-годишна възраст са ученици в същото училище, независимо от постоянния/настоящия им адрес

ЕГН - Деца, чиито братя или сестри до 12-годишна възраст са ученици в същото училище, независимо от постоянния

ИМЕ - Деца, чиито братя или сестри до 12-годишна възраст са ученици в същото училище, независимо от постоянния

Взема се по-благоприятният за детето адрес - постоянен или настоящ.

Първа група-деца с ПА/НА в района на училището, с уседналост поне 3 год./деца, чиито братя и сестри до 12г. са у

Ако в избраното училище се обучават други деца от семейството над 12 годишна възраст, попълнете изискуемите данни в съответните полета:

Други деца от семейството над 12-годишна възраст, обучаващи се в училището.

ЕГН - Други деца от семейството над 12-годишна възраст, обучаващи се в училището.

ИМЕ - Други деца от семейството над 12-годишна възраст, обучаващи се в училището.

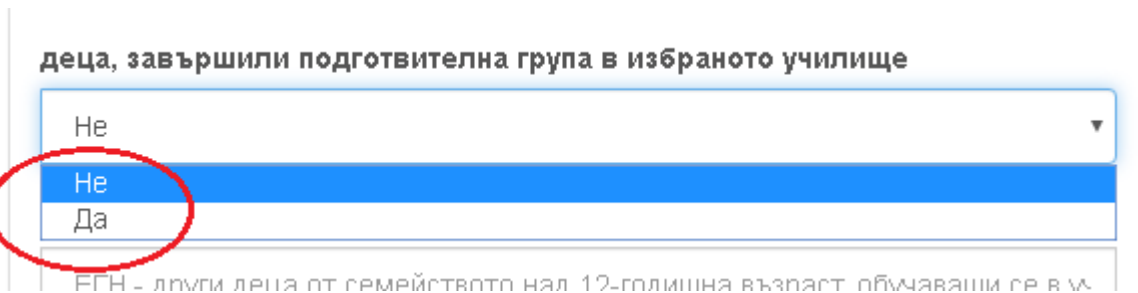
Ако в избраното училище се обучават други деца от семейството под 12 годишна възраст, попълнете изискуемите данни в съответните полета:

Деца, чиито братя или сестри са до 12 годишна възраст са ученици в същото училище.

ЕГН - Деца, чиито братя или сестри са до 12 годишна възраст са ученици в същото училище.

ИМЕ - Деца, чиито братя или сестри са до 12 годишна възраст са ученици в същото училище.

Ако детето е посещавало ПГ група в училището, изберете „ДА“ от падащото меню към предимството:



деца, завършили подготвителна група в избраното училище

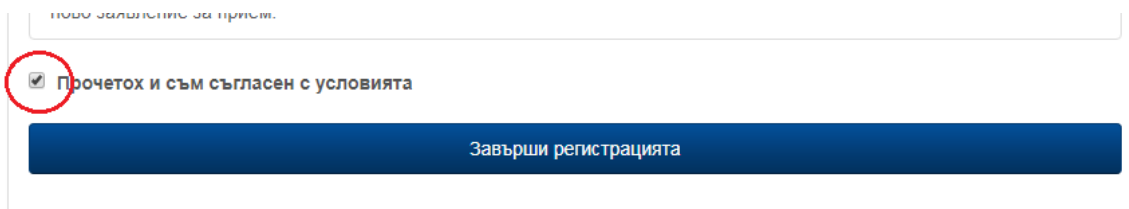
Не
Не
Да

FGH - други деца от семейството над 12-годишна възраст обучаващи се в ш...

Системата прави автоматична проверка по този критерий и ако намери данни, ще допусне ползването на предимството..

Можете да избирате до 10 желани училища.

На последния екран е необходимо да се запознаете с декларацията и да се съгласите се условията. След това натиснете бутон „Завърши регистрацията“.



ново заявление за прием.

Прочетох и съм съгласен с условията

Завърши регистрацията

При успешна регистрация, ще видите парола за достъп до потребителския си профил, регистрационния номер на заявлението и имате възможност да изтеглите/съхраните/разпечатате заявлението си за участие в класиране:

Регистрация на заявление

Парола: 1a3bc4

Регистрационен номер:11

Изтегли заявлението

2. Редакция на заявление

Можете да редактирате данните заявлението до затваряне на системата преди всяко класиране. Можете да правите неограничен брой редакции. В класиране се участва с последно редактираните данни. Ако сте сменили постоянен/настоящ адрес на детето след регистрация на заявлението, необходимо е да анулирате регистрираното заявление и да регистрирате ново. Анулирането на заявление можете да направите на място в училище или в Общината при служителите, работещи със системата за прием в първи клас.

Редакция на данни можете да направите, след като влезете в профила си от меню „Вход в системата“:

Вход в системата

ЕГН на родител	ЕГН на родител
Парола	Парола
Влез	
Забравена парола	

Ако сте забравили/изгубили паролата си за достъп, натиснете линк „Забравена парола“. Същата ще ви бъде изпратена на имейл адреса, вписан в заявлението при регистрацията.

Въведете входните данни и натиснете бутон „Влез“.

Заявление 10

Действия

[Редактирай](#)
[PDF заявление](#)
[История на заявлението](#)

Статус

Детето чака класиране

От профила си имате възможност да видите текущия статус на детето, да редактирате данни, да изтеглите актуалното заявление и да разгледате историята на заявлението.

Редакция на заявление

1. Информация
2. Близнаци и адреси
3. Данни за родителя
4. Критерии
5. Училища
6. Край на редакцията

Ако желаете да редактирате данни, изберете от менюто екрана, на който ще правите редакция и нанесете промените, които желаете.

На последния екран се съгласете с условията и завършете редакцията.

Прочетох и съм съгласен с условията

Завърши редакцията

След всяка редакция имате възможност да изтеглите и разгледате актуалното заявление.

Редакция на заявление

Изтегли заявлението